

# Canon

## 如何使用 Mac UFR II 通用 UI 印表機驅動程式

從 2.00 版開始，Mac UFR II 印表機驅動程式 能夠透過通用 UI (使用者介面) 支援部分印表機型號。  
此通用 UI 印表機驅動程式的使用者介面，有提供各種印表機型號常見的基本功能。  
本指南將詳述如何使用通用 UI 印表機驅動程式。

### 須知

在使用通用 UI 印表機驅動程式時，請注意以下說明：

- 由於通用 UI 印表機驅動程式僅提供各種印表機型號常見的功能，對於您目前所用印表機型號的部分功能，可能無法從通用 UI 印表機驅動程式找到。若您使用通用 UI 印表機驅動程式支援的印表機型號，並要將印表機驅動程式更新至 2.00 或更新版本時，請務必記住這點。
- 對於通用 UI 印表機驅動程式支援的印表機型號，若您想使用該型號的所有功能，請使用 2.00 版之前的印表機驅動程式。

### 通用 UI 印表機驅動程式支援的印表機型號

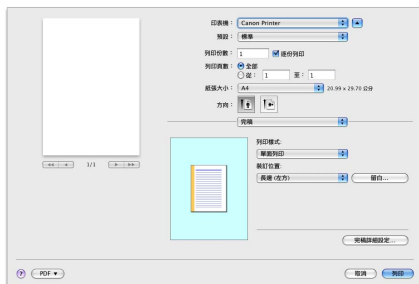
印表機名稱	驅動程式名稱	群組
iR C3180	Canon iR C Series UFR II (TC)	A
iR1018 iR1022	Canon iR1018/1022/1023 UFR II LT (TC)	B
iR2016	Canon iR2016 UFR II LT (TC)	
iR2020	Canon iR2020 UFR II LT (TC)	
L160	Canon L90/L160/L230 UFR II LT (TC)	

## 印表機驅動程式的介面差異

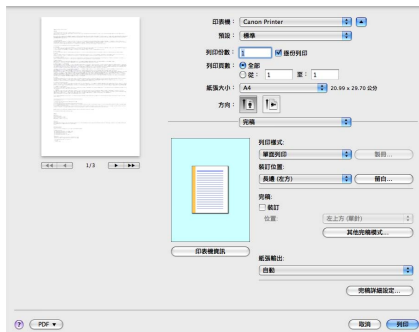
即便使用相同的印表機，通用 UI 印表機驅動程式與一般印表機驅動程式還是存有可用功能的差異。

通用 UI 印表機驅動程式是簡單版的程式，亦即提供比較少可自訂的設定。

以下舉 [ 完稿 ] 分頁作為範例。



通用 UI 印表機驅動程式



一般印表機驅動程式

## 印表機選項

使用通用 UI 印表機驅動程式時，您必須手動設定安裝於目前所用印表機中的選項。在 [系統偏好設定] 的 [列印與傳真] 對話方塊中按一下 [選項與耗材]，從以下顯示畫面中選擇必須的選項。



### 注意

- 您最多可選擇四個紙匣（所有印表機型號皆有隨附），但請確定您所選取的紙匣編號符合目前印表機中實際安裝的紙匣數量。
- 根據您所使用的印表機型號與驅動程式版本，實際設定可能會有不同。
- 請勿選擇未安裝於目前印表機中的選項。

○: 支援

×: 不支援

-: 上述驅動程式皆不支援

印表機驅動程式的功能	通用 UI 印表機驅動程式的功能		註解
	群組 A	群組 B	
[ 紙匣編號 ]	○	○	
[ 大容量側紙匣 ]	○	-	
[ 雙面列印組件 ]	×	○	
[ 騎馬釘 ]	○	-	
[ 裝訂 ]	○	○	
[ 硬碟 ]	×	-	
[ 工作會計 ]	○	○	

## 可用紙張大小

通用 UI 印表機驅動程式支援的紙張大小如下所示。

	A3	B4	A4	B5	A5	11x17	Legal	Letter	信封	自定紙張大小
A3 裝置類型	○	○	○	○	○	○	○	○	×	○※ 1
A4 裝置類型	-	-	○	○	○	-	○	○	×	○※ 2

※ 1 ) 98.4 mm × 190.5 mm (3.87 × 7.50 英吋) ~ 297.0 mm × 431.8 mm (11.69 × 17.00 英吋)

※ 2 ) 98.4 mm × 190.5 mm (3.87 × 7.50 英吋) ~ 215.9 mm × 355.6 mm (8.50 × 14.00 英吋)

注意
不支援信封大小紙張。若要使用信封進行列印，請將紙張大小設為自訂紙張大小。

## 各偏好設定面板中可用的功能

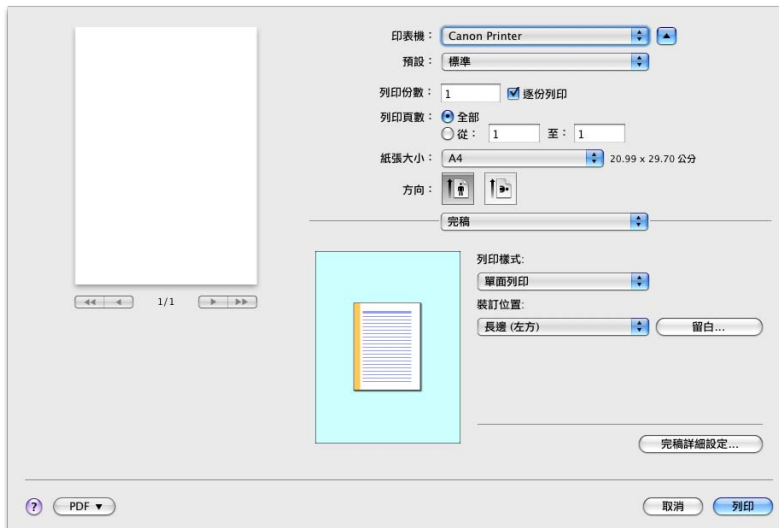
通用 UI 印表機驅動程式中可用的偏好設定面板及設定如下所示。

### 注意

有關各項設定及如何顯示各偏好設定面板的資訊，請參閱線上說明。

## [ 完稿 ] 偏好設定面板

[ 完稿 ] 偏好設定面板可讓您設定有關完稿的設定，例如列印樣式（單面列印、雙面列印等）、留白等。根據您所使用的印表機型號及安裝的選項，實際的可用設定會有所不同。



○: 支援

○※: 功能不會顯示，但舊版驅動程式的預設設定可使用。

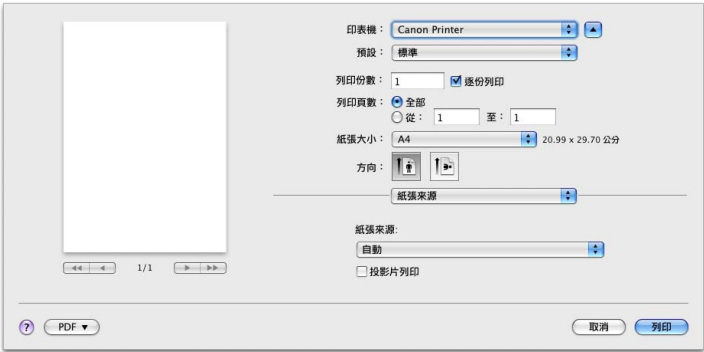
×: 不支援

-: 上述驅動程式皆不支援

印表機驅動程式的功能	通用 UI 印表機驅動程式的功能		註解
	群組 A	群組 B	
[ 列印樣式 ]	○	○	顯示視選項而有不同。 有選取範圍的限制。
[ 製冊詳細設定 ]	×	-	
[ 騎馬釘 ]	○	-	支援視選項設定而有不同。
[ 裝訂 ]	○	○	支援視選項設定而有不同。驅動程式不支援位置設定。
[ 旋轉 ]	×	×	
[ 偏移 ]	○※	○※	以舊版驅動程式的預設設定輸出。
[ 打孔 ]	×	-	
[ 紙張輸出 ]	○※	○※	以舊版驅動程式的預設設定輸出。
[ 留白 ]	○	○	
[ 副本集編號 ]	×	-	
[ 旋轉列印資料 180 度 ]	○	○	
[ 影像精細化 ]	×	×	
[ 平滑漸層 ]	×	-	
[ 移動位置開始列印 ]	○	-	
[ 特殊列印調整 ]/[ 特殊列印調整 A]	-	○※	

# [ 紙張來源 ] 偏好設定面板

[ 紙張來源 ] 偏好設定面板可讓您設定有關供紙的設定，例如紙張來源、紙張類型等。根據您所使用的印表機型號及安裝的選項，實際的可用設定會有所不同。

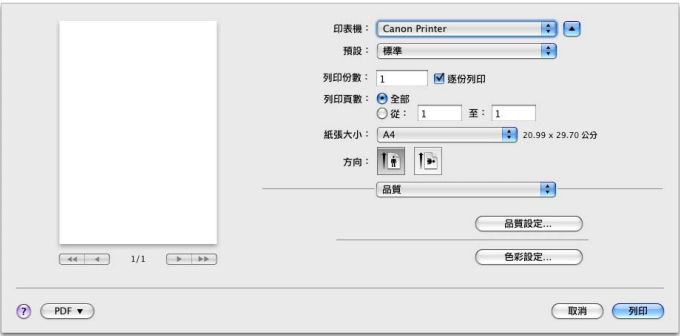


- : 支援
- ※: 功能不會顯示，但舊版驅動程式的預設設定可使用。
- ×: 不支援
- : 上述驅動程式皆不支援

印表機驅動程式的功能	通用 UI 印表機驅動程式的功能		註解
	群組 A	群組 B	
[ 選取依據 ]	×	-	僅限紙張來源。
[ 紙張來源 ]	○	○	支援視選項設定而有不同。
[ 紙張類型 ]	○※	○※	
[ 取得紙張詳細設定 ]	×	-	
[ 投影片列印 ]	○	-	
[ 插入插頁 ]	×	-	
[ 插頁設定 ]	×	-	
[ 標籤紙詳細設定 ]	×	-	
[ 標籤紙位置設定 ]	×	-	
[ 移動寬度 ]	×	-	

# [品質] 偏好設定面板

[品質] 偏好設定面板可讓您設定有關列印品質的設定，例如解析度、半色調等。



- : 支援
- ※: 功能不會顯示，但舊版驅動程式的預設設定可使用。
- ×: 不支援
- : 上述驅動程式皆不支援

印表機驅動程式的功能	通用 UI 印表機驅動程式的功能		註解
	群組 A	群組 B	
[品質]	○※	○※	僅限 [600 dpi] 設定。
[色彩模式]	○	-	
[圖形模式]	○	-	
[漸層]	○※	-	以舊版驅動程式的預設設定輸出。
[半色調] [黑白半色調] [彩色半色調]	○※	○※	以舊版驅動程式的預設設定輸出。
[進階平滑]	×	-	
[節省碳粉]	×	×	
[銳利度]	×	-	
[線條控制]	×	-	
[灰階補償]	○	-	
[影像壓縮]	×	-	
[色彩調整]	○	○	

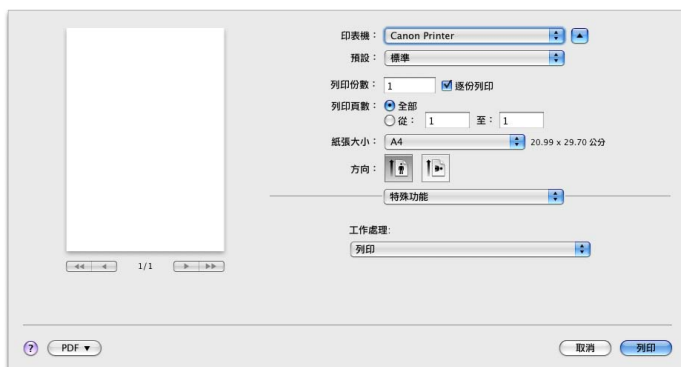


印表機驅動程式的功能	通用 UI 印表機驅動程式的功能		註解
	群組 A	群組 B	
[ 相配模式 ]/[ 相配方法 ]	○※	○※	以舊版驅動程式的預設設定輸出。

## [ 特殊功能 ] 偏好設定面板

[ 特殊功能 ] 偏好設定面板可讓您設定有關列印工作的處理（列印、儲存等）設定，以及有關部門 ID 的管理設定。

根據您所使用的印表機型號及安裝的選項，實際的可用設定會有所不同。



○: 支援

○×: 功能不會顯示，但舊版驅動程式的預設設定可使用。

×: 不支援

-: 上述驅動程式皆不支援

印表機驅動程式的功能	通用 UI 印表機驅動程式的功能		註解
	群組 A	群組 B	
[ 工作處理 ]	○	○	
[ 儲存 ]	○	-	
[ 機密列印 ]	×	-	
[ 保留 ]	×	-	
[ 中斷列印 ]	×	-	
[ 優先列印 ]	×	-	
[ 工作會計 ]	○	○	支援視選項設定而有不同。
[ 頁面選項 ]	×	-	